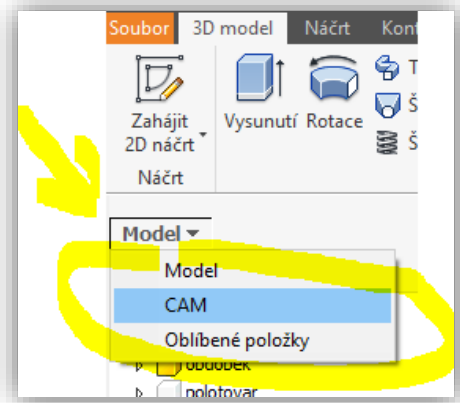


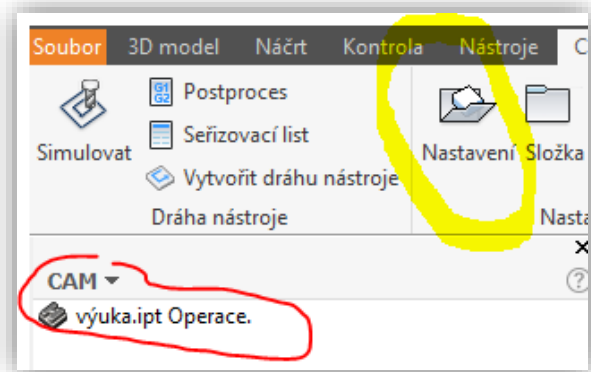
OBRÁBĚNÍ

přepnutí do CAM:

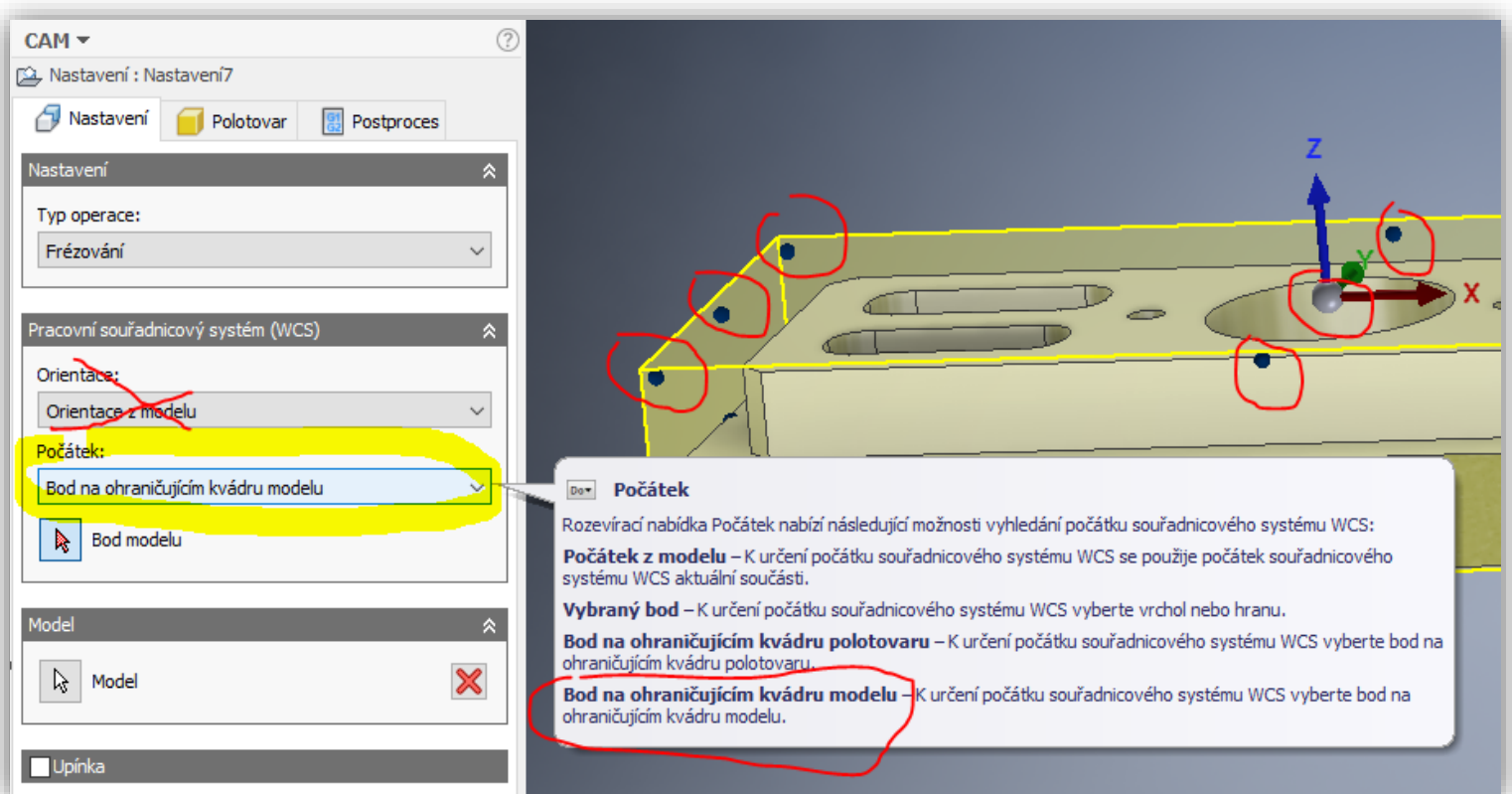


nastavení

- volíme:
- nulový bod
 - součást
 - polotovár
 - postprocesor



1. - volba nulového bodu:



CAM ▾

Nastavení : Nastavení7

Nastavení Polotovár Postproces

Nastavení

Typ operace:
Frézování ▾

Pracovní souřadnicový systém (WCS)

Orientace:
Orientace z modelu ▾

Počátek:
Bod na ohraničujícím kvádru modelu ▾

Bod modelu

Model

Model

Upínka

Počátek

Rozevírací nabídka Počátek nabízí následující možnosti vyhledání počátku souřadnicového systému WCS:

Počátek z modelu – K určení počátku souřadnicového systému WCS se použije počátek souřadnicového systému WCS aktuální součásti.

Vybraný bod – K určení počátku souřadnicového systému WCS vyberte vrchol nebo hranu.

Bod na ohraničujícím kvádru polotovaru – K určení počátku souřadnicového systému WCS vyberte bod na ohraničujícím kvádru polotovaru.

Bod na ohraničujícím kvádru modelu – K určení počátku souřadnicového systému WCS vyberte bod na ohraničujícím kvádru modelu.